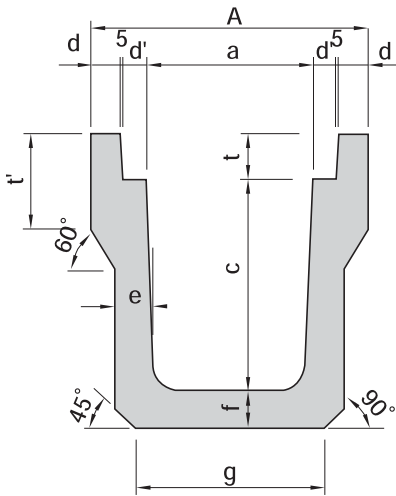


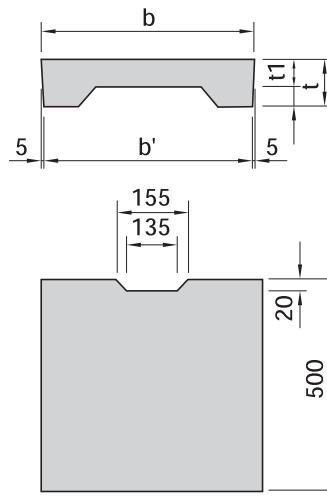
# 落ふた式 U 形側溝

## 寸法図

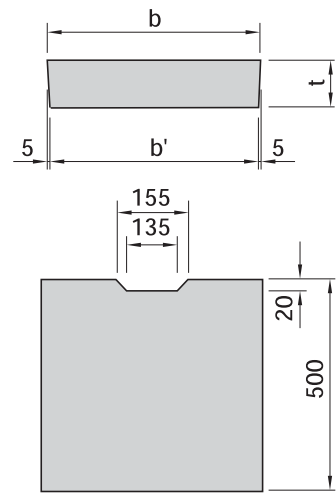
### ■ 本体



### ■ コンクリート蓋 (1 種)



### ■ コンクリート蓋 (3 種)



## 寸法表 (本体)

呼び名		a	c	A	d	d'	e	f	t	t'	参考重量(kg) L=2000
種類	規格										
1種	250	250	250	450	40	55	55	55	90	120	290
	300A	300	300	500	40	55	60	60	95	120	348
	300B	300	400	500	40	55	65	65	95	120	420
	300C	300	500	500	40	55	70	70	95	120	497
	400A	400	400	600	40	55	65	65	110	135	457
	400B	400	500	600	40	55	70	70	110	135	536
	500A	500	500	720	45	60	70	70	125	150	593
	500B	500	600	720	45	60	75	75	125	150	680
3種	250	250	250	460	45	55	65	65	90	120	333
	300A	300	300	520	50	55	70	70	95	140	419
	300B	300	400	520	50	55	70	70	95	140	471
	300C	300	500	520	50	55	80	80	95	140	585
	400A	400	400	630	55	55	70	70	110	140	516
	400B	400	500	630	55	55	80	80	110	140	634
	500A	500	500	750	60	60	80	80	125	155	700
	500B	500	600	750	60	60	90	90	125	175	849

## 寸法表 (蓋)

呼び名		b	b'	t	t l	参考重量 (kg)
種類	規格					
1種	250	362	352	90	55	29
	300	412	402	95	55	33
	400	512	502	110	65	47
	500	622	612	125	75	65
3種	250	362	352	90	—	38
	300	412	402	95	—	46
	400	512	502	110	—	66
	500	622	612	125	—	92