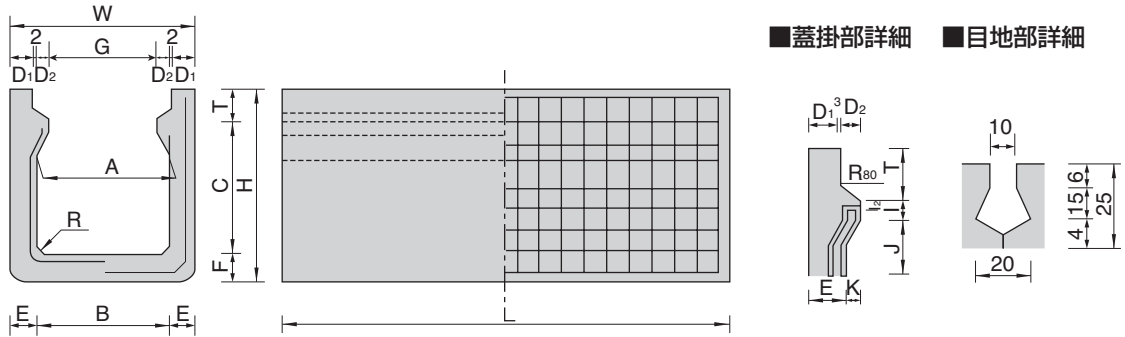


防音側溝 FX ドレーン

FXドレーン(T-25・縦断用)

寸法図

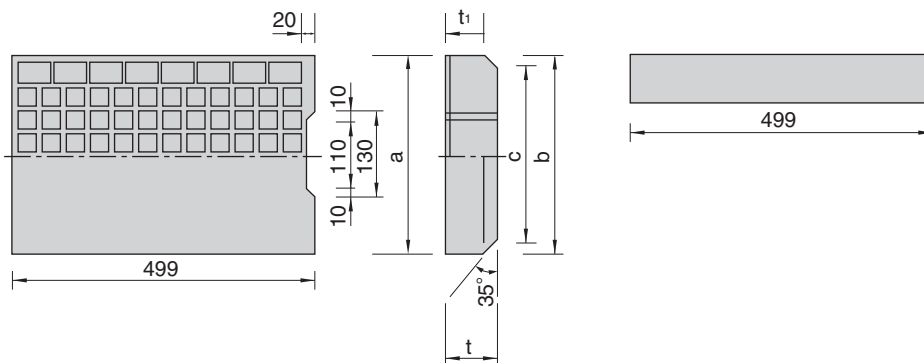


寸法表

呼び名 (幅×深)	寸法(mm)																参考重量 (kg)
	A	B	C	W	H	T	D ₁	D ₂	E	F	G	I	J	K	R	L	
250×250	250	250	248	360	385	72	40	36	55	65	204	30	65	23	40	2000	278
300×300	300	300	298	420	455	87	45	36	60	70	254	30	65	23	50	2000	357
300×400	300	290	398	420	560	87	45	36	65	75	254	30	65	23	50	2000	430
300×500	300	280	498	420	665	87	45	36	70	80	254	30	65	23	50	2000	509
400×400	400	400	398	530	575	102	50	41	65	75	344	40	70	28	50	2000	499
400×500	400	390	498	530	680	102	50	41	70	80	344	40	70	28	50	2000	582
500×500	500	500	498	650	700	177	55	46	75	85	444	40	70	28	50	2000	694
500×600	500	490	598	650	805	117	55	46	80	90	444	40	70	28	50	2000	791
600×600	600	600	598	760	820	132	55	51	80	90	544	40	70	28	60	2000	864

FXドレーン蓋(T-25・縦断用)

寸法図



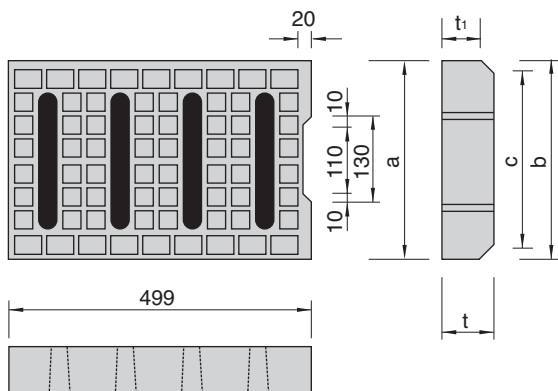
寸法表

規格表

呼び名 (幅×深)	寸法(mm)					参考重量 (kg)
	a	b	c	t	t ₁	
250	272	265	222.5	70	54.6	21
300	322	315	272.5	85	69.7	31
400	422	413	363.2	100	82.5	47
500	532	523	466.1	115	94.5	69
600	642	633	576.0	130	109.6	96

FXドレーン排水蓋(T-25・縦断用)

寸法図

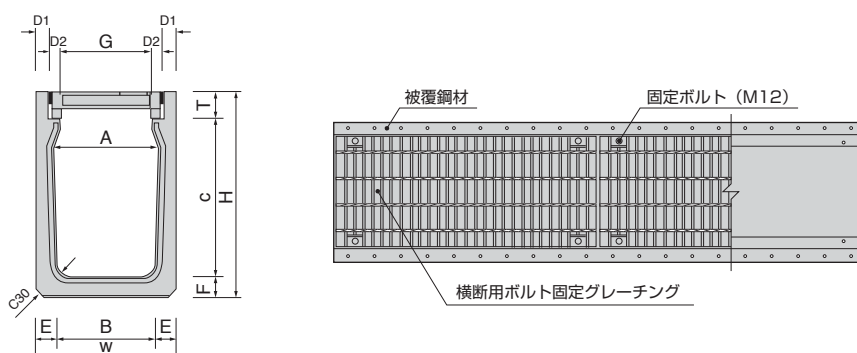


寸法表

呼び名	寸法(mm)					参考重量(kg)
	a	b	c	t	t ₁	
250	272	265	222.5	70	54.6	19
300	322	315	272.5	85	69.7	27
400	422	413	363.2	100	82.0	42

FXドレーン(T-25・縦断用・グレーチングボルト固定式)

寸法図



寸法表

呼び名 (幅×深)	寸法(mm)													参考重量 (kg)
	A	B	C	W	H	T	D ₁	D ₂	E	F	G	R	L	
250×250	250	250	248	360	385	72	40	36	55	65	204	40	2000	278
300×300	300	300	298	420	455	87	45	36	60	70	254	50	2000	357
300×400	300	290	398	420	560	87	45	36	65	75	254	50	2000	430
300×500	300	280	498	420	665	87	45	36	70	80	254	50	2000	509
400×400	400	400	398	530	575	102	50	41	65	75	344	50	2000	499
400×500	400	390	498	530	680	102	50	41	70	80	344	50	2000	582
500×500	500	500	498	650	700	177	55	46	75	85	444	50	2000	694
500×600	500	490	598	650	805	117	55	46	80	90	444	50	2000	791
600×600	600	600	598	760	820	132	55	51	80	90	544	60	2000	864